



この度は、株主様アンケートにご協力賜りまして、誠にありがとうございました。

以下のとおり、アンケートの結果をご報告させていただきます。

なお、当結果につきましては、貴重なご意見として今後のIR活動等の参考とさせていただきます。

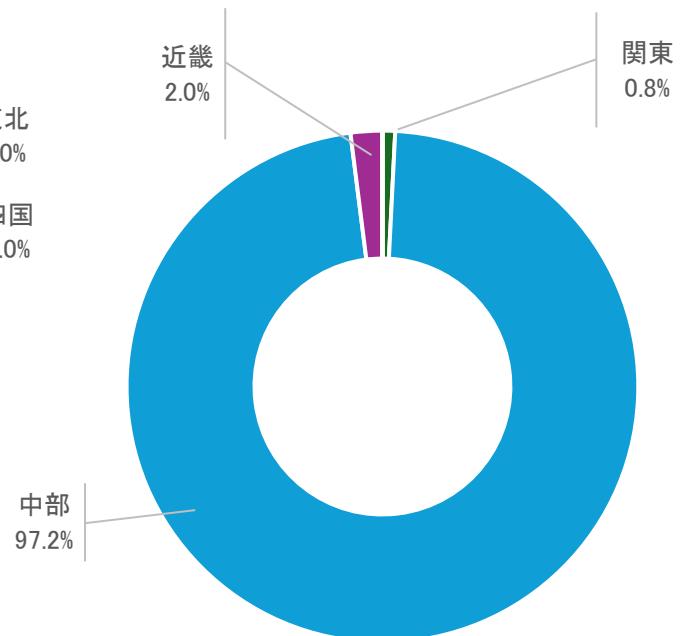
調査対象	: 100株以上保有株主 2,876名
調査方法	: 中間報告書に同封(令和5年12月1日発送)
調査期間	: 令和5年12月1日~12月22日
集計対象	: 780枚
回答率	: 27.1%

< ご回答いただきました株主様の属性 >

地域

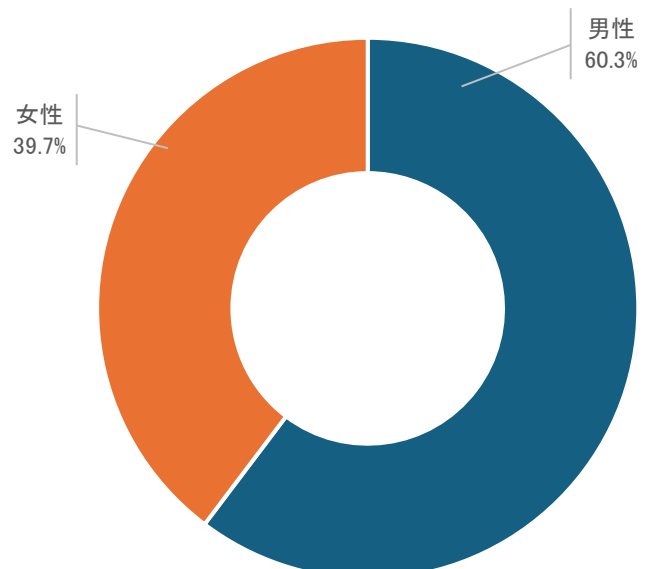
北海道	0名	0.0%
東北	0名	0.0%
関東	6名	0.8%
中部	755名	97.2%
近畿	16名	2.0%
中国	0名	0.0%
四国	0名	0.0%
九州・沖縄	0名	0.0%
小計	777名	100.0%
無効回答	3名	

北海道	0.0%	東北	0.0%
中国	0.0%	四国	0.0%
九州・沖縄	0.0%		



性別

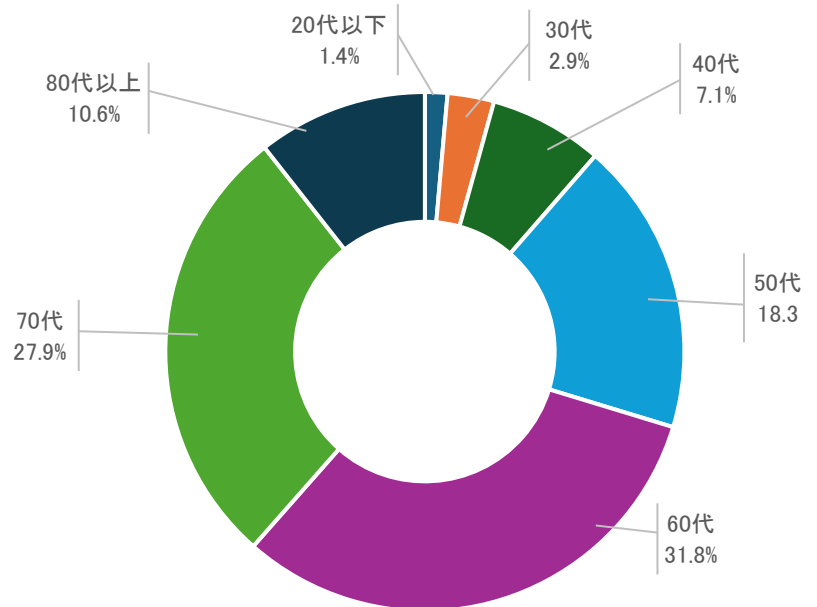
男性	457名	60.3%
女性	301名	39.7%
小計	758名	100.0%
無効回答	22名	





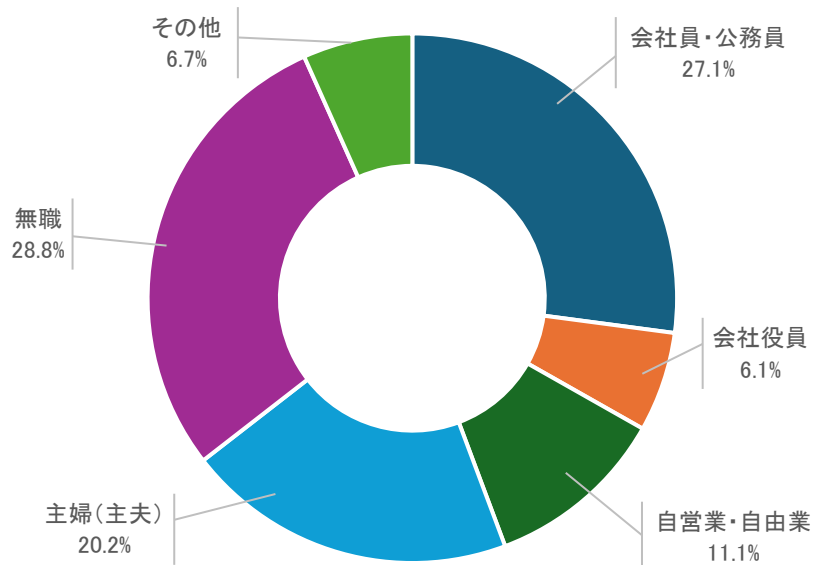
年齢

20代以下	11名	1.4%
30代	22名	2.9%
40代	55名	7.1%
50代	141名	18.3%
60代	245名	31.8%
70代	215名	27.9%
80代以上	82名	10.6%
小計	771名	100.0%
無効回答	9名	



職業

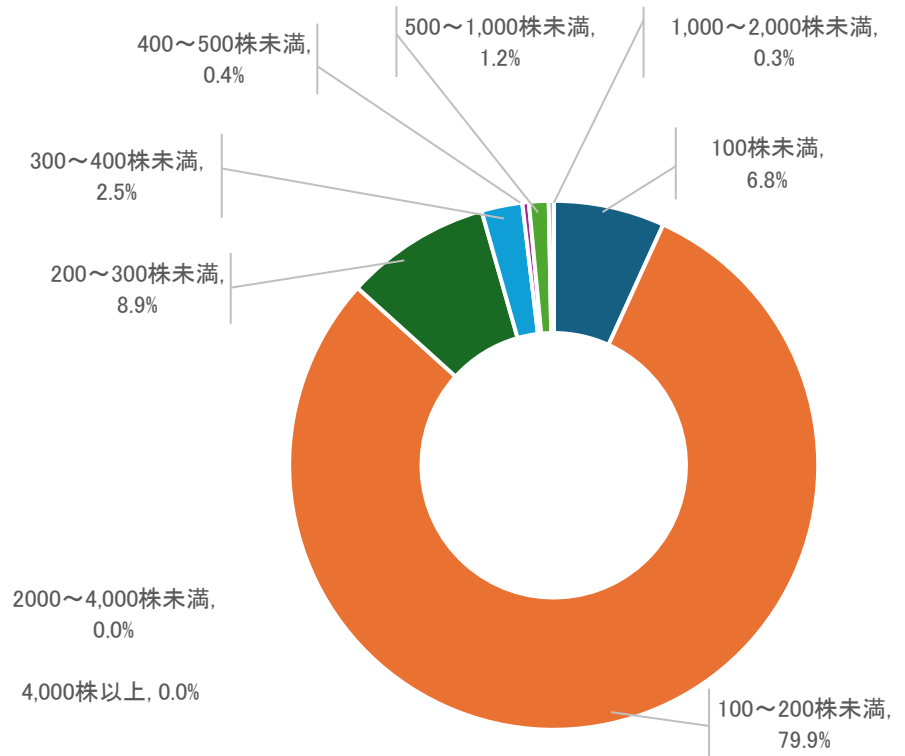
会社員・公務員	208名	27.1%
会社役員	47名	6.1%
自営業・自由業	85名	11.1%
主婦(主夫)	155名	20.2%
無職	221名	28.8%
その他	51名	6.7%
小計	767名	100.0%
無効回答	13名	





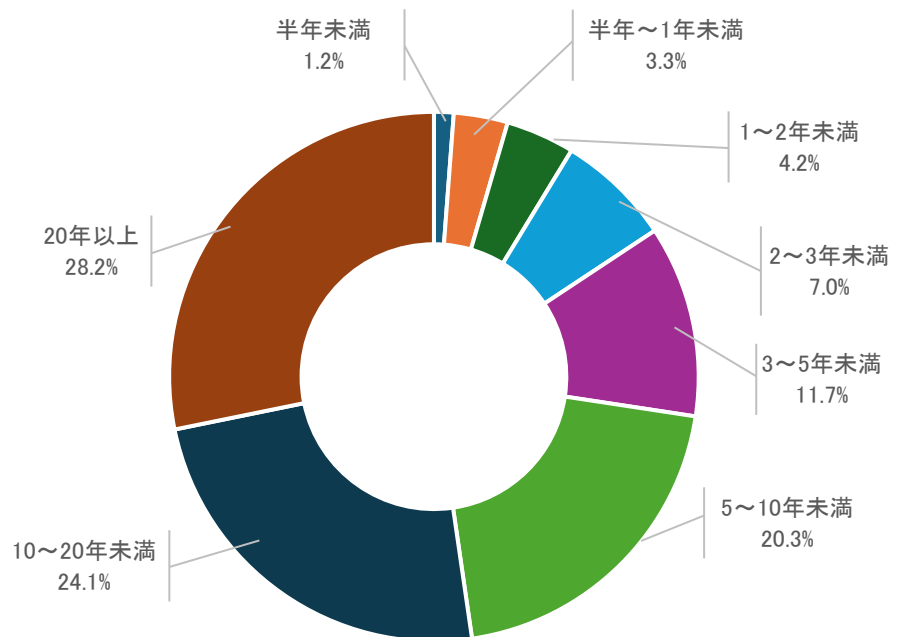
保有株数

100株未満	53名	6.8%
100～200株未満	619名	79.9%
200～300株未満	69名	8.9%
300～400株未満	19名	2.5%
400～500株未満	3名	0.4%
500～1,000株未満	9名	1.2%
1,000～2,000株未満	3名	0.3%
2,000～4,000株未満	0名	0%
4,000株以上	0名	0%
小計	775名	100.0%
無効回答	5名	



保有期間

半年未満	9名	1.2%
半年～1年未満	25名	3.3%
1～2年未満	32名	4.2%
2～3年未満	54名	7.0%
3～5年未満	90名	11.7%
5～10年未満	156名	20.3%
10～20年未満	185名	24.1%
20年以上	217名	28.2%
小計	768名	100.0%
無効回答	12名	

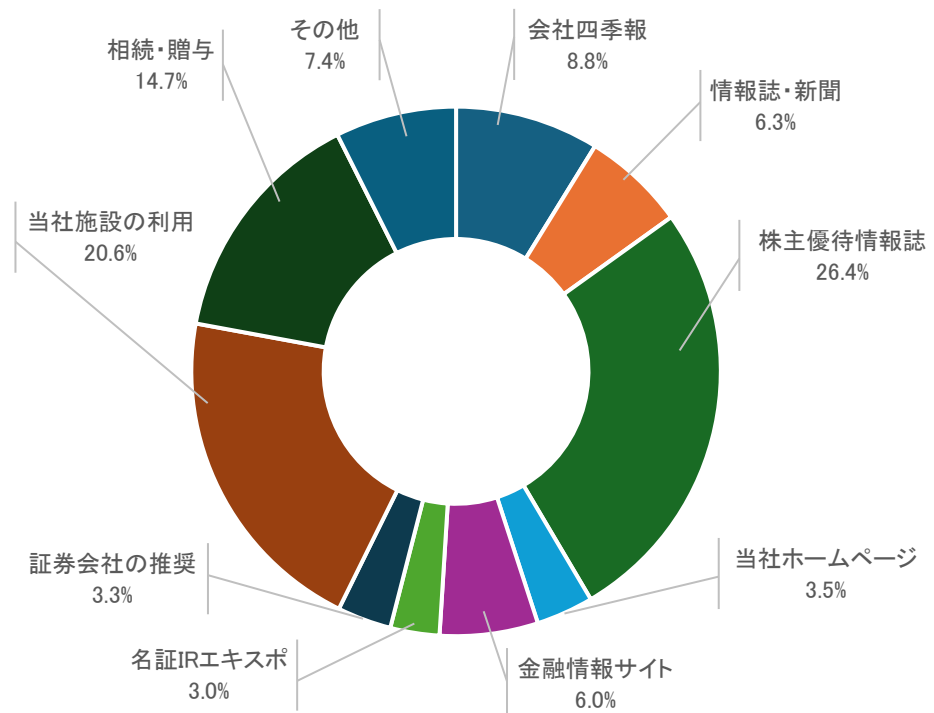




< アンケート結果 >

Q1. 当株式を購入・取得されるきっかけとなったものをお聞かせください。(複数回答可)

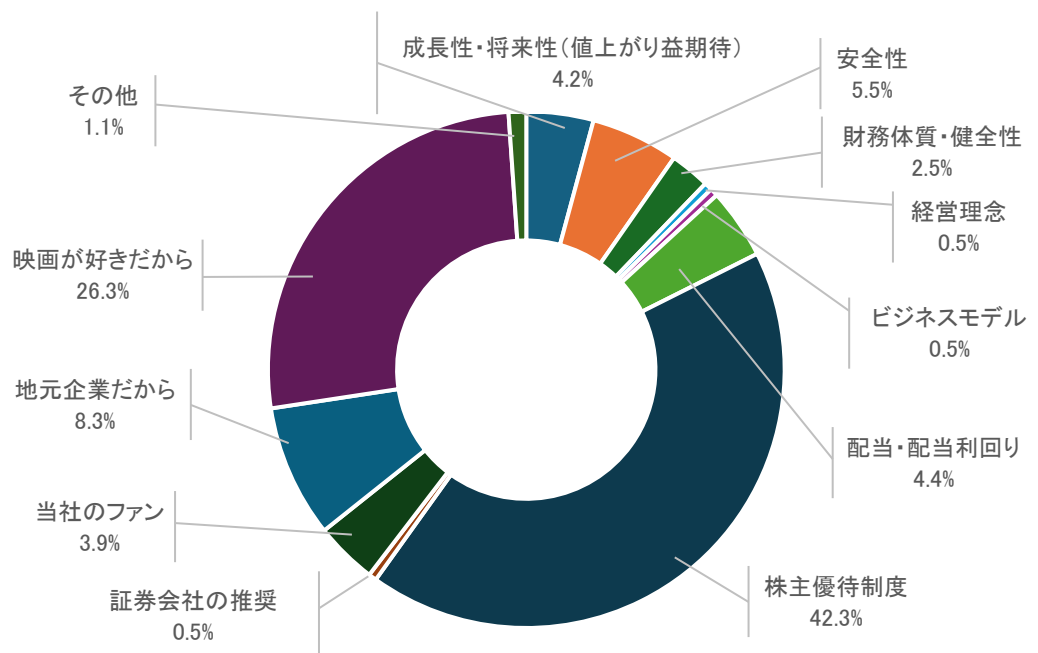
会社四季報	85名	8.8%
情報誌・新聞	61名	6.3%
株主優待情報誌	255名	26.4%
当社ホームページ	34名	3.5%
金融情報サイト(yahooファイナンス等)	58名	6.0%
名証IRエキスポ	29名	3.0%
証券会社の推奨	32名	3.3%
当社施設の利用	199名	20.6%
相続・贈与	142名	14.7%
その他	72名	7.4%
小計	967名	100.0%
無効回答	25名	





Q2. 当株式を購入された理由をお聞かせください。(複数回答可)

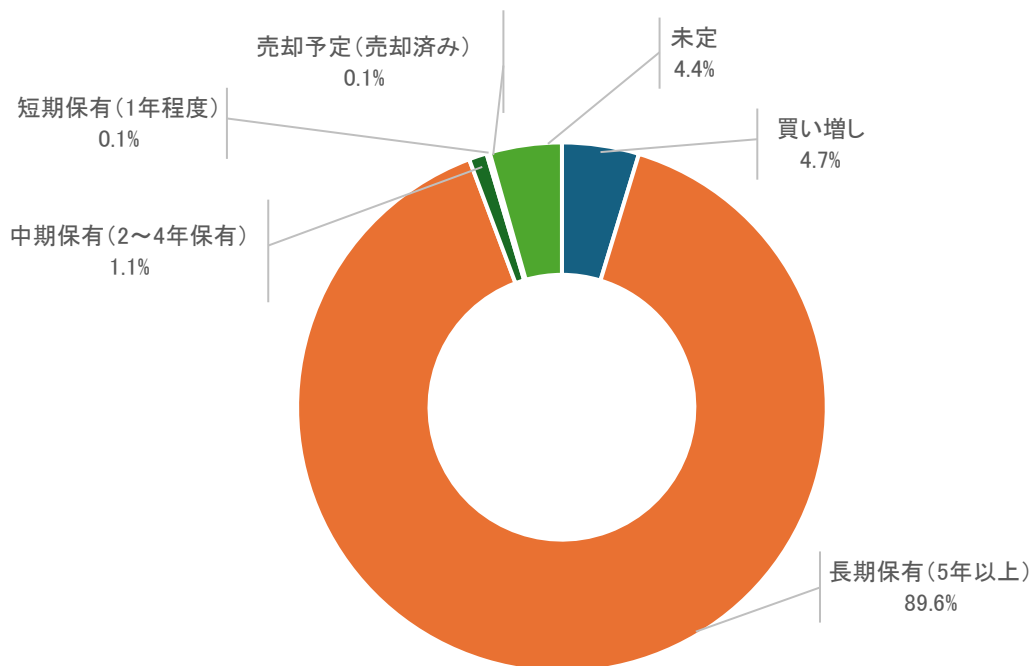
成長性・将来性(値上がり益期待)	63名	4.2%
安全性	83名	5.5%
財務体質・健全性	38名	2.5%
経営理念	8名	0.5%
ビジネスモデル	7名	0.5%
配当・配当利回り	66名	4.4%
株主優待制度	635名	42.3%
証券会社の推奨	8名	0.5%
当社のファン	59名	3.9%
地元企業だから	125名	8.3%
映画が好きだから	395名	26.3%
その他	15名	1.1%
小計	1,502名	100.0%
無効回答	30名	





Q3. 今後の保有方針についてお聞かせください。

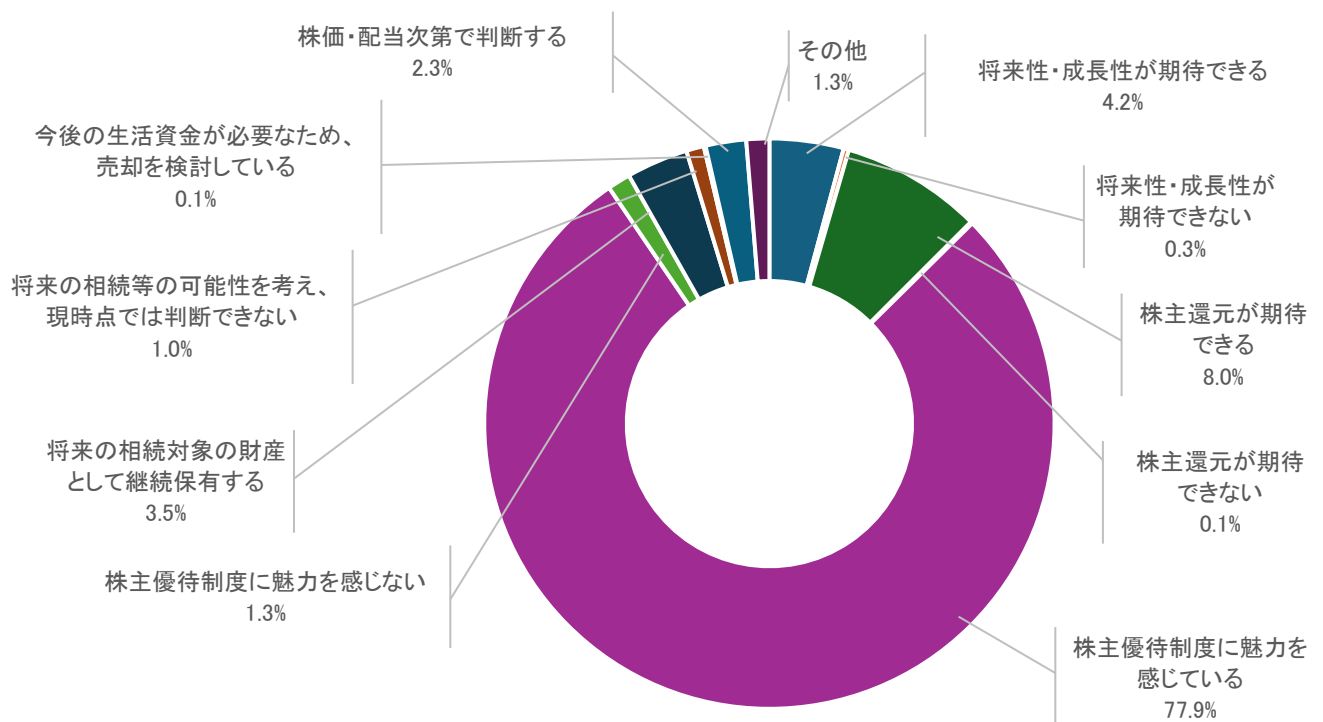
買い増し	35名	4.7%
長期保有(5年以上)	672名	42.3%
中期保有(2~4年程度)	8名	1.1%
短期保有(1年程度)	1名	0.1%
売却予定(売却済み)	1名	0.1%
未定	33名	4.4%
小計	750名	100.0%
無効回答	30名	





Q4. Q3の選択理由について、最も近いものをお聞かせください。

将来性・成長を期待できる	29名	4.2%
将来性・成長を期待できない	2名	0.3%
株主還元が期待できる	55名	8.0%
株主還元が期待できない	1名	0.1%
株主優待制度に魅力を感じている	536名	77.9%
株主優待制度に魅力を感じない	9名	1.3%
将来の相続対象の財産として継続保有する	24名	3.5%
将来の相続等の可能性を考え、現時点では判断できない	7名	1.0%
今後の生活資金が必要なため、売却を検討している	1名	0.1%
株価・配当次第で判断する	16名	2.3%
その他	8名	1.3%
小計	688名	100.0%
無効回答	92名	

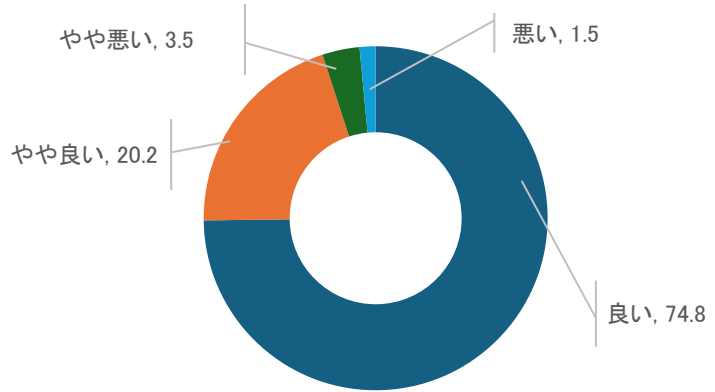




Q5. 株主優待制度のご評価を4段階でお聞かせください。

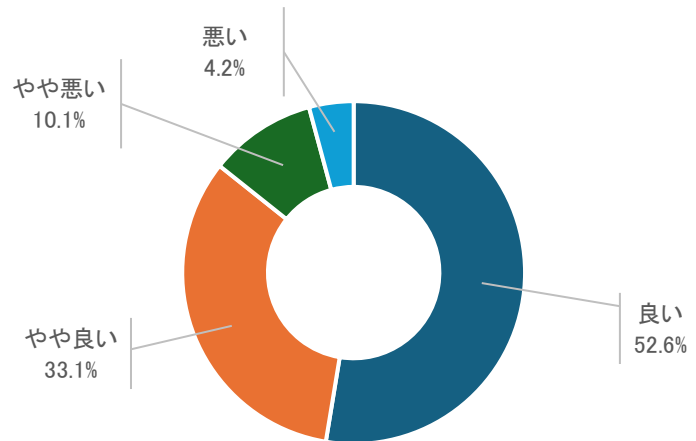
内容(映画鑑賞券・カフェ割引券)

良い	562名	74.8%
やや良い	152名	20.2%
やや悪い	26名	3.5%
悪い	11名	1.5%
小計	751名	100.0%
無効回答	29名	



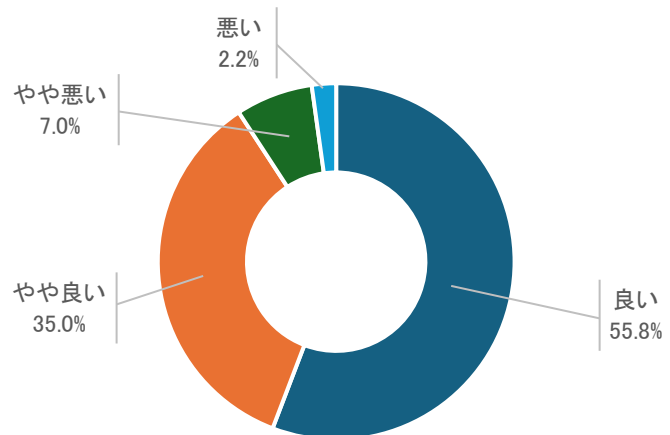
金額(枚数)

良い	391名	52.6%
やや良い	246名	33.1%
やや悪い	75名	10.1%
悪い	32名	4.2%
小計	744名	100.0%
無効回答	36名	



保有株数に応じた優遇制度

良い	412名	55.8%
やや良い	259名	35.0%
やや悪い	52名	7.0%
悪い	16名	2.2%
小計	739名	100.0%
無効回答	41名	



以上